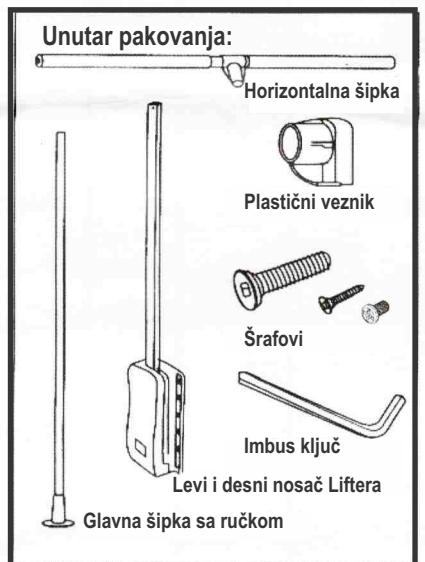
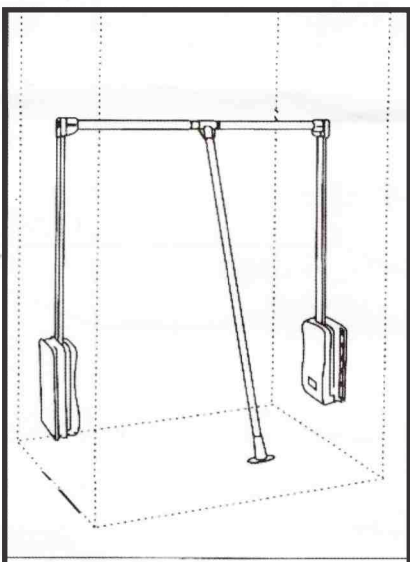
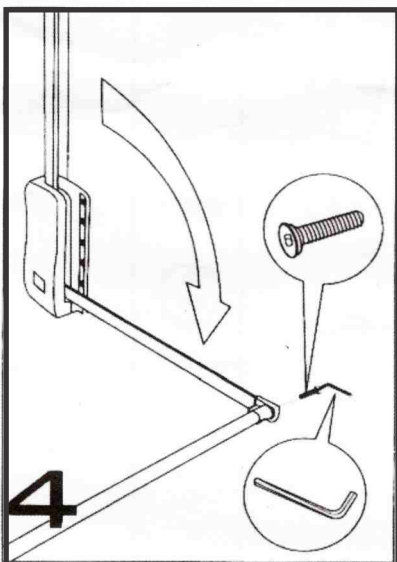
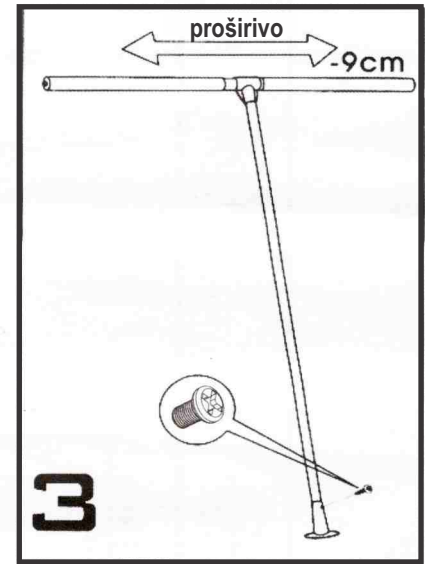
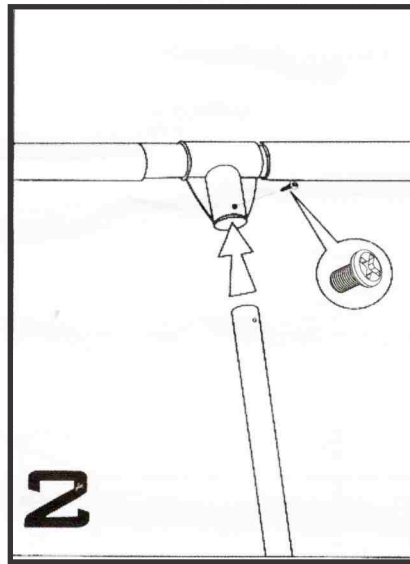



# UP Lifter 87x120 HS

## Uputstvo za upotrebu



1. Fiksirajte i levi i desni nosač Liftera za korpus sa najmanje 8-12 šrafova. Vodite računa da su levi i desni deo Liftera postavljeni simetrično, i vertikalno i horizontalno.

2. Sa M3 šrafom povežite glavnu šipku i horizontalnu šipku koja povezuje oba liftera. Glavnu šipku postavite na sredinu horizontalne šipke u plastični veznik.

3. Postavite ručku na glavnu šipku uz pomoć M3 šrafa, i odredite širinu horizontalne šipke koja treba da bude za 9 cm kraća od unutrašnje dimenzije korpusa.

4. Spustite na dole levi i desni nosač liftera i povežite ih sa horizontalnom šipkom uz pomoć plastičnih veznika sa obe strane koristeći imbus ključ. Glavna šipka sa ručicom trebala bi da stoji na sredini horizontalne šipke prilikom upotrebe liftera.

